



TEJA

TRIBUNAL FEDERAL
DE JUSTICIA ADMINISTRATIVA

ESTADOS FINANCIEROS

AL 30 DE SEPTIEMBRE DE 2022



TFJA
TRIBUNAL FEDERAL
DE JUSTICIA ADMINISTRATIVA

TRIBUNAL FEDERAL DE JUSTICIA ADMINISTRATIVA
DIRECCIÓN GENERAL DE PROGRAMACIÓN Y PRESUPUESTO
DIRECCIÓN DE CONTABILIDAD Y ESTADOS FINANCIEROS

TFJA **86** Años
Autonomía - Imparcialidad - Especialización
de Impartir Justicia

ESTADO DE SITUACION FINANCIERA
AL 30 DE SEPTIEMBRE 2022
(Cifras en pesos)

ACTIVO	2022	2021	PASIVO	2022	2021
ACTIVO CIRCULANTE			PASIVO CIRCULANTE		
Efectivo y Equivalentes	290,332,969	174,322,623	Cuentas por Pagar a Corto Plazo	42,992,803	172,371,997
Bancos/Dependencias y Otros	2,421,366	15,573,855	Servicios Personales	2,350,595	24,114,950
Inversiones Temporales	287,911,603	158,748,768	Proveedores por Pagar Corto Plazo	-	46,478,805
Derechos a Recibir Efectivo o Equivalentes	808,278	50,586	Retenciones y Contribuciones por Pagar	39,219,738	83,246,026
Deudores Diversos	808,278	50,586	Otras Cuentas por Pagar	1,422,470	18,532,216
Derechos a Recibir Bienes o Servicios	-	-	Documentos por Pagar a Corto Plazo	-	-
Inventarios	-	-	Porción a Corto Plazo de la Deuda Pública a Largo Plazo	-	-
Almacenes	17,614,123	9,479,536	Titulos y Valores a Corto Plazo	-	-
Almacén de Materiales y Suministros de Consumo	17,614,123	9,479,536	Pasivos Diferidos a Corto Plazo	-	-
Estimación por Pérdida o Deterioro de Activos Circulantes	-	-	Fondo y Bienes de Terceros en Garantía v/o Administración a Corto Plazo	-	-
Otros Activos Circulantes	-	-	Provisiones a Corto Plazo	-	-
Total de Activos Circulantes	308,755,370	183,852,745	Otros Pasivos a Corto Plazo	-	-
ACTIVO NO CIRCULANTE			Total de Pasivos Circulantes	42,992,803	172,371,997
Inversiones Financieras a Largo Plazo	-	-	PASIVO NO CIRCULANTE		
Derechos a Recibir Efectivo o Equivalentes a Largo Plazo	558,873,757	571,455,813	Cuentas por Pagar a Largo Plazo	-	-
Bienes Inmuebles, Infraestructura y Construcciones en Proceso	113,942,214	110,518,334	Documentos por Pagar a Largo Plazo	-	-
Terrenos	423,829,266	413,373,328	Deuda Pública a Largo Plazo	81,540,555	94,379,040
Edificios No Habitacionales	21,102,277	47,564,151	Arrendamiento Financiero	81,540,555	94,379,040
Construcciones en Proceso	-	-	Pasivos Diferidos a Largo Plazo	-	-
Bienes Muebles	561,121,045	520,973,516	Fondo y Bienes de Terceros en Garantía y/o Administración a Largo Plazo	-	-
Mobiliario y Equipo de Administración	386,061,046	362,970,628	Provisiones a Largo Plazo	-	-
Mobiliario y Equipo Educativo y Recreativo	10,407,540	10,407,540	Total de Pasivos no Circulantes	81,540,555	94,379,040
Equipo e Instrumental Médico y de Laboratorio	210,103	310,998	Total del Pasivo	124,533,358	266,751,037
Equipo de Transporte	62,608,215	47,233,354	HACIENDA PÚBLICA / PATRIMONIO		
Maquinaria, Otros Equipos y Herramientas	99,890,532	98,107,387	Hacienda Pública / Patrimonio Contribuido	242,404,418	232,516,334
Colecciones, Obras de Arte y Objetos Valiosos	1,943,609	1,943,609	Aportaciones	11,709,884	11,709,884
Activos Intangibles	-	-	Donaciones de Capital	16,708,013	6,819,929
Depreciación, Deterioro y Amortización Acumulada de Bienes	(54,294,120)	(32,828,219)	Actualización de la Hacienda Pública/Patrimonio	213,986,521	213,986,521
Depreciación Acumulada de Bienes Inmuebles	(38,022,044)	(27,282,640)	Hacienda Pública / Patrimonio Generado	1,087,353,211	837,359,330
Depreciación Acumulada de Bienes Muebles	(16,272,076)	(5,545,579)	Resultado del Ejercicio: (Ahorro/Desahorro)	249,389,341.00	(10,012,841)
Activos Diferidos	79,834,935	93,172,846	Resultados de Ejercicios Anteriores	861,059,642	847,372,171
Otros Activos	79,834,935	93,172,846	Revaluos	(23,095,772)	-
Estimación por Pérdida o Deterioro de Activos no Circulantes	-	-	Reservas	-	-
Otros Activos no Circulantes	-	-	Rectificaciones de Resultados de Ejercicios Anteriores	-	-
Total de Activos no Circulantes	1,145,535,617	1,152,773,956	Exceso o Insuficiencia en la Actualización de la Hacienda Pública/Patrimonio	-	-
Total del Activo	1,454,290,987	1,336,626,701	Resultado por Posición Monetaria	-	-
			Resultado por Tenencia de Activos no Monetarios	-	-
			Total de Hacienda Pública / Patrimonio	1,329,757,629	1,069,875,664
			Total del Pasivo y Hacienda Pública / Patrimonio	1,454,290,987	1,336,626,701

Bajo protesta de decir verdad declaramos que los Estados Financieros y sus Notas son razonablemente correctos y responsabilidad del emisor.

ELABORÓ

L.C. Diana María Meneses García
Directora de Contabilidad y Estados Financieros

Mtro. Daniel Alejandro Hernández Méndez
Director General de Programación y Presupuesto



TEJA

TRIBUNAL FEDERAL DE JUSTICIA ADMINISTRATIVA

TRIBUNAL FEDERAL DE JUSTICIA ADMINISTRATIVA
DIRECCIÓN GENERAL DE PROGRAMACIÓN Y PRESUPUESTO
DIRECCIÓN DE CONTABILIDAD Y ESTADOS FINANCIEROS



ESTADO DE CAMBIOS EN LA SITUACIÓN FINANCIERA
DEL 01 DE ENERO AL 30 DE SEPTIEMBRE 2022
(Cifras en pesos)

Concepto	Origen	Aplicación
Activo Circulante	-	124,902,625
Efectivo y Equivalentes	-	116,010,346
Derechos a Recibir Efectivo o Equivalentes	-	757,692
Derechos a Recibir Bienes o Servicios	-	-
Inventarios	-	-
Almacenes	-	8,134,587
Estimación por Pérdida o Deterioro de Activos Circulantes	-	-
Otros Activos Circulantes	-	-
Activo No Circulante	47,385,868	40,147,529
Inversiones Financieras a Largo Plazo	-	-
Derechos a Recibir Efectivo o Equivalentes a Largo Plazo	-	-
Bienes Inmuebles, Infraestructura y Construcciones en Proceso	12,582,056	-
Bienes Muebles	-	40,147,529
Activos Intangibles	-	-
Depreciación, Deterioro y Amortización Acumulada de Bienes	21,465,901	-
Activos Diferidos	13,337,911	-
Estimación por Pérdida o Deterioro de Activos no Circulantes	-	-
Otros Activos no Circulantes	-	-
PASIVO		
Pasivo Circulante	-	129,379,194
Cuentas por Pagar a Corto Plazo	-	129,379,194
Documentos por Pagar a Corto Plazo	-	-
Porción a Corto Plazo de la Deuda Pública a Largo Plazo	-	-
Títulos y Valores a Corto Plazo	-	-
Pasivos Diferidos a Corto Plazo	-	-
Fondos y Bienes de Terceros en Garantía y/o Administración a Corto Plazo	-	-
Provisiones a Corto Plazo	-	-
Otros Pasivos a Corto Plazo	-	-
Pasivo No Circulante	-	12,838,485
Cuentas por Pagar a Largo Plazo	-	-
Documentos por Pagar a Largo Plazo	-	-
Deuda Pública a Largo Plazo	-	12,838,485
Pasivos Diferidos a Largo Plazo	-	-
Fondos y Bienes de Terceros en Garantía y/o en Administración a Largo Plazo	-	-
Provisiones a Largo Plazo	-	-
HACIENDA PÚBLICA/PATRIMONIO		
Hacienda Pública/Patrimonio Contribuido	9,888,084	-
Aportaciones	-	-
Donaciones de Capital	9,888,084	-
Actualización de la Hacienda Pública/Patrimonio	-	-
Hacienda Pública/Patrimonio Generado	273,089,653	23,095,772
Resultados del Ejercicio (Ahorro/ Desahorro)	259,402,182	-
Resultados de Ejercicios Anteriores	13,687,471	-
Revalúos	-	23,095,772
Reservas	-	-
Rectificaciones de Resultados de Ejercicios Anteriores	-	-
Exceso o Insuficiencia en la Actualización de la Hacienda Pública/Patrimonio	-	-
Resultado por Posición Monetaria	-	-
Resultado por Tenencia de Activos no Monetarios	-	-

Bajo protesta de decir verdad declaramos que los Estados Financieros y sus Notas son razonablemente correctos y responsabilidad del emisor.

ELABORÓ

L.C. Diana María Meneses García
Directora de Contabilidad y Estados Financieros

AUTORIZÓ

Mtro. Daniel Alejandro Hernández Méndez
Director General de Programación y Presupuesto

ESTADO DE ACTIVIDADES
DEL 01 DE ENERO AL 30 DE SEPTIEMBRE 2022
(Cifras en pesos)

INGRESOS Y OTROS BENEFICIOS	2022	2021
INGRESOS DE GESTIÓN	-	-
Impuestos	-	-
Coutas y Aportaciones de Seguridad Social	-	-
Contribuciones de Mejora	-	-
Derechos	-	-
Productos	-	-
Aprovechamientos	-	-
Ingresos por Venta de Bienes y Prestación de Servicios	-	-
PARTICIPACIONES, APORTACIONES, CONVENIOS, INCENTIVOS DERIVADOS DE LA COLABORACIÓN FISCAL, FONDOS DISTINTOS DE APORTACIONES, TRANSFERENCIAS, ASIGNACIONES, SUBSIDIOS Y SUBVENCIONES, PENSIONES Y JUBILACIONES		
Participaciones, Aportaciones, Convenios, Incentivos Derivados de la Colaboración Fiscal y Fondos Distintos de Aportaciones	-	-
Transferencias, Asignaciones, Subsidios y Subvenciones, Pensiones y Jubilaciones	2,165,642,582	2,853,630,506
Transferencias y Asignaciones	2,165,642,582	2,853,630,506
OTROS INGRESOS Y BENEFICIOS	21,336,439	29,457,678
Ingresos Financieros	19,141,210	15,980,267
Incremento por Variación de Inventarios	-	-
Disminución del Exceso de Estimaciones por Pérdida o Deterioro u Obsolescencia	-	-
Disminución del Exceso de Provisiones	-	-
Otros Ingresos y Beneficios Varios	2,195,229	13,477,411
TOTAL DE INGRESOS	2,186,979,021	2,883,088,184
GASTOS Y OTRAS PÉRDIDAS		
GASTOS DE FUNCIONAMIENTO	1,898,062,421	2,826,943,144
Servicios Personales	1,481,290,101	2,133,459,584
Materiales y Suministros	16,384,069	38,807,949
Servicios Generales	400,388,251	654,675,611
TRANSFERENCIAS, ASIGNACIONES, SUBSIDIOS Y OTRAS AYUDAS	263,846	10,337
Transferencias Internas y Asignaciones al Sector Público	-	-
Transferencias al Resto del Sector Público	-	-
Subsidios y Subvenciones	-	-
Ayudas Sociales	217,800	-
Pensiones y Jubilaciones	-	-
Transferencias a Fideicomisos, Mandatos y Contratos Análogos	-	-
Transferencias a la Seguridad Social	-	-
Donativos	-	-
Transferencias al Exterior	46,046	10,337
PATICIPACIONES Y APORTACIONES	-	-
Participaciones	-	-
Aportaciones	-	-
Convenios	-	-
INTERESES, COMISIONES Y OTROS GASTOS DE LA DEUDA PUBLICA	-	-
Intereses de la Deuda Pública	-	-
Comisiones de la Deuda Pública	-	-
Gastos de la Deuda Pública	-	-
Costo por Coberturas	-	-
Apoyos Financieros	-	-
OTROS GASTOS Y PÉRDIDAS EXTRAORDINARIAS	39,263,413	66,147,544
Estimaciones, Depreciaciones, Deterioros, Obsolescencia y Amortizaciones	25,920,093	52,435,812
Provisiones	-	-
Disminución de Inventarios	-	-
Otros Gastos	13,343,320	13,711,732
INVERSIÓN PUBLICA	-	-
Inversión Pública no Capitalizable	-	-
TOTAL DE GASTOS Y OTRAS PÉRDIDAS	1,937,589,680	2,893,101,029
RESULTADOS DEL EJERCICIO (AHORRO/DESAHORRO)	249,389,341	(10,012,841)

Bajo protesta de decir verdad declaramos que los Estados Financieros y sus Notas son razonablemente correctos y responsabilidad del emisor.

ELABORÓ

AUTORIZÓ

L.C. Diana María Meneses García
Directora de Contabilidad y Estados Financieros

Mtro. Daniel Alejandro Hernández Méndez
Director General de Programación y Presupuesto

ESTADO DE VARIACIÓN EN LA HACIENDA PÚBLICA
 DEL 01 DE ENERO AL 30 DE SEPTIEMBRE 2022
 (Cifras en pesos)

Concepto	Hacienda Pública / Patrimonio Contribuido	Hacienda Pública / Patrimonio Generado de Ejercicios Anteriores	Hacienda Pública / Patrimonio Generado del Ejercicio	Exceso o Insuficiencia en la Actualización de la Hacienda Pública / Patrimonio	TOTAL
Hacienda Pública / Patrimonio Contribuido Neto de 2021	232,516,334	-	-	-	232,516,334
Aportaciones	11,709,884	-	-	-	11,709,884
Donación de Capital	6,819,929	-	-	-	6,819,929
Actualización de la Hacienda Pública - Patrimonio	213,986,521	-	-	-	213,986,521
Hacienda Pública / Patrimonio Generado Neto de 2021	-	847,372,171	(10,012,841)	-	837,359,330
Resultados del Ejercicio: Ahorro/(Desahorro)	-	-	(10,012,841)	-	(10,012,841)
Resultado de Ejercicios Anteriores	-	847,372,171	-	-	847,372,171
Revalúo	-	-	-	-	-
Reservas	-	-	-	-	-
Rectificaciones de Resultados de Ejercicios Anteriores	-	-	-	-	-
Exceso o Insuficiencia en la Actualización de la Hacienda Pública/ Patrimonio Neto de 2021	-	-	-	-	-
Resultado por Posición Monetaria	-	-	-	-	-
Resultado por Tendencia de Activos no Monetarios	-	-	-	-	-
Hacienda Pública / Patrimonio Neto Final de 2021	232,516,334	847,372,171	(10,012,841)	-	1,069,875,664
Cambios en la Hacienda Pública / Patrimonio Contribuido Neto de 2022	9,888,084	-	-	-	9,888,084
Aportaciones	-	-	-	-	-
Donación de Capital	9,888,084	-	-	-	9,888,084
Actualización de la Hacienda Pública - Patrimonio	-	-	-	-	-
Variaciones de la Hacienda Pública / Patrimonio Generado Neto de 2022	-	13,687,471	236,306,410	-	249,993,881
Resultados del Ejercicio: Ahorro/(Desahorro)	-	-	249,389,341	-	249,389,341
Resultado de Ejercicios Anteriores	-	13,687,471	10,012,841	-	23,700,312
Revalúo	-	-	(23,095,772)	-	(23,095,772)
Reservas	-	-	-	-	-
Rectificaciones de Resultados de Ejercicios Anteriores	-	-	-	-	-
Cambios en el Exceso o Insuficiencia en la Actualización de la Hacienda Pública / Patrimonio Neto de 2022	-	-	-	-	-
Resultado por Posición Monetaria	-	-	-	-	-
Resultado por Tendencia de Activos no Monetarios	-	-	-	-	-
Hacienda Pública / Patrimonio Neto Final de 2022	242,404,418	861,059,642	226,293,569	-	1,329,757,629

Bajo protesta de decir verdad declaramos que los Estados Financieros y sus Notas son razonablemente correctos y responsabilidad del emisor.

ELABORÓ

L.C. Diana María Mejías García
 Directora de Contabilidad y Estados Financieros

AUTORIZÓ

Mtro. Daniel Alejandro Hernández Méndez
 Director General de Programación y Presupuesto



TFJA
TRIBUNAL FEDERAL
DE JUSTICIA ADMINISTRATIVA

TRIBUNAL FEDERAL DE JUSTICIA ADMINISTRATIVA
DIRECCIÓN GENERAL DE PROGRAMACIÓN Y PRESUPUESTO
DIRECCIÓN DE CONTABILIDAD Y ESTADOS FINANCIEROS

TFJA | **86** Años
-Autonomía - Imparcialidad
-Especialización
de impartir Justicia

ESTADO DE FLUJOS DE EFECTIVO
DEL 01 DE ENERO AL 30 DE SEPTIEMBRE 2022
(Cifras en pesos)

	2022	2021
Flujos de Efectivo de las Actividades de Operación		
Origen	2,186,979,021	2,883,088,184
Impuestos	-	-
Cuotas y Aportaciones de Seguridad Social	-	-
Contribuciones de Mejoras	-	-
Derechos	-	-
Productos	-	-
Aprovechamientos	-	-
Ingresos por Venta de Bienes y Prestación de Servicios	-	-
Participaciones, Aportaciones, Convenios, Incentivos Derivados de la Colaboración Fiscal y Fondos Distintos de Aportaciones	-	-
Transferencias, Asignaciones, Subsidios y Subvenciones, Pensiones y Jubilaciones	2,165,642,582	2,853,630,506
Otros Orígenes de Operación	21,336,439	29,457,678
Aplicación	1,911,669,587	2,840,665,213
Servicios Personales	1,481,290,101	2,133,459,584
Materiales y Suministros	16,384,069	38,807,949
Servicios Generales	400,388,251	654,675,611
Transferencias Internas y Asignaciones al Sector Público	-	-
Transferencias al Resto del Sector Público	-	-
Subsidios y Subvenciones	-	-
Ayudas Sociales	217,800	-
Pensiones y Jubilaciones	-	-
Transferencias a Fideicomisos, Mandatos y Contratos Análogos	-	-
Transferencias a la Seguridad Social	-	-
Donativos	-	-
Transferencias al Exterior	46,046	10,337
Participaciones	-	-
Aportaciones	-	-
Convenios	-	-
Otras Aplicaciones de Operación	13,343,320	13,711,732
Flujos Neto de Efectivo por Actividades de Operación	275,309,434	42,422,971
Flujos de Efectivo de las Actividades de Inversión		
Origen	14,182,401	1,560,035
Bienes Inmuebles, Infraestructura y Construcciones en Proceso	12,582,056	-
Bienes Muebles	1,600,345	-
Otros Orígenes de Inversión	-	1,560,035
Aplicación	173,481,489	117,671,231
Bienes Inmuebles, Infraestructura y Construcciones en Proceso	-	-
Bienes Muebles	173,481,489	-
Otras Aplicaciones de Inversión	-	117,671,231
Flujos Netos de Efectivo por Actividades de Inversión	(159,299,088)	(116,111,196)
Flujos de Efectivo de las Actividades de Financiamiento		
Origen	-	-
Endeudamiento Neto	-	-
Interno	-	-
Externo	-	-
Otros Orígenes de Financiamiento	-	-
Aplicación	-	-
Servicios de la Deuda	-	-
Interno	-	-
Externo	-	-
Otras Aplicaciones de Financiamiento	-	-
Flujos Netos de Efectivo por Actividades de Financiamiento	-	-
Incremento/Disminución Neta en el Efectivo y Equivalentes al Efectivo	116,010,346	(73,688,225)
Efectivo y Equivalentes al Efectivo al Inicio del Ejercicio	174,322,623	248,010,848
Efectivo y Equivalentes al Efectivo al Final del Ejercicio	290,332,969	174,322,623

Bajo protesta de decir verdad declaramos que los Estados Financieros y sus Notas son razonablemente correctos y responsabilidad del emisor.

ELABORÓ

AUTORIZÓ


L.C. Diana María Meneses García
Directora de Contabilidad y Estados Financieros


Mtro. Daniel Alejandro Hernández Méndez
Director General de Programación y Presupuesto



TEJA

TRIBUNAL FEDERAL
DE JUSTICIA ADMINISTRATIVA

**TRIBUNAL FEDERAL DE JUSTICIA ADMINISTRATIVA
DIRECCIÓN GENERAL DE PROGRAMACIÓN Y PRESUPUESTO
DIRECCIÓN DE CONTABILIDAD Y ESTADOS FINANCIEROS**

**TRANSFERENCIAS, ASIGNACIONES, SUBSIDIOS Y OTRAS AYUDAS
DEL 01 DE ENERO AL 30 DE SEPTIEMBRE 2022
(Cifras en pesos)**

Total de Transferencias, Asignaciones, Subsidios y Otras Ayudas (Ingresos)	2,165,642,582
Total de Transferencias, Asignaciones, Subsidios y Otras Ayudas que no se consolidan con el Gobierno Federal	-
Total de Transferencias, Asignaciones, Subsidios y Otras Ayudas que se consolidan con el Gobierno Federal	2,165,642,582

Bajo protesta de decir verdad declaramos que los Estados Financieros y sus Notas son razonablemente correctos y responsabilidad del emisor.

ELABORÓ

L.C. Diana María Meneses García
Directora de Contabilidad y Estados Financieros

AUTORIZÓ

Mtro. Daniel Alejandro Hernández Méndez
Director General de Programación y Presupuesto

ESTADO ANALÍTICO DEL ACTIVO
DEL 01 DE ENERO AL 30 DE SEPTIEMBRE 2022
(Cifras en pesos)

Cuenta Contable	Saldo Inicial (SI) 1	Cargos del Periodo 2	Abonos del Periodo 3	Saldo Final (SF) 4(1+2-3)	Variación del Periodo (SF-SI) (4-1)
ACTIVO	1,336,626,701	130,665,624,819	130,547,960,533	1,454,290,987	117,664,286
ACTIVO CIRCULANTE	183,852,745	130,533,097,591	130,408,194,966	308,755,370	124,902,625
Efectivo y Equivalentes	174,322,623	130,507,408,128	130,391,397,782	290,332,969	116,010,346
Bancos/Dependencias y Otros	15,573,855	66,884,367,643	66,897,520,132	2,421,366	(13,152,489)
Inversiones Temporales (Hasta Tres meses)	158,748,768	63,623,040,485	63,493,877,650	287,911,603	129,162,835
Derechos a Recibir Efectivo o Equivalentes	50,586	5,299,852	4,542,160	808,278	757,692
Deudores Diversos por Cobrar a Corto Plazo	50,586	5,299,852	4,542,160	808,278	757,692
Derechos a Recibir Bienes o Servicios	-	-	-	-	-
Inventarios	-	-	-	-	-
Almacenes	9,479,536	20,389,611	12,255,024	17,614,123	8,134,587
Almacén de Materiales y Suministros de Consumo	9,479,536	20,389,611	12,255,024	17,614,123	8,134,587
Estimación por Pérdida o Deterioro de Activos Circulantes	-	-	-	-	-
Otros Activos Circulantes	-	-	-	-	-
ACTIVO NO CIRCULANTE	1,152,773,956	132,527,228	139,765,567	1,145,535,617	(7,238,339)
Inversiones Financieras a Largo Plazo	-	-	-	-	-
Derechos a Recibir Efectivo o Equivalentes a Largo Plazo	-	-	-	-	-
Bienes Inmuebles, Infraestructura y Construcciones en Proceso	571,455,813	87,917,746	100,499,802	558,873,757	(12,582,056)
Terrenos	110,518,334	3,648,880	225,000	113,942,214	3,423,880
Edificios no Habitacionales	413,373,328	46,779,559	36,323,621	423,829,266	10,455,938
Construcciones en Proceso en Bienes Propios	47,564,151	37,489,307	63,951,181	21,102,277	(26,461,874)
Bienes Muebles	520,973,516	44,601,719	4,454,190	561,121,045	40,147,529
Mobiliario y Equipo de Administración	362,970,628	25,115,680	2,025,262	386,061,046	23,090,418
Mobiliario y Equipo Educativo y Recreativo	10,407,540	12,191	12,191	10,407,540	-
Equipo e Instrumental Médico y de Laboratorio	310,998	55,359	156,254	210,103	100,895
Vehículos y Equipo de Transporte	47,233,354	16,778,246	1,403,385	62,608,215	15,374,861
Maquinaria, Otros Equipos y Herramientas	98,107,387	2,640,243	857,098	99,890,532	1,783,145
Colecciones, Obras de Arte y Objetos valiosos	1,943,609	-	-	1,943,609	-
Activos Intangibles	-	-	-	-	-
Depreciación, Deterioro y Amortización Acumulada de Bienes	(32,828,219)	7,763	21,473,664	(54,294,120)	(21,465,901)
Depreciación Acumulada de Bienes Inmuebles	(27,282,640)	-	10,739,404	(38,022,044)	(10,739,404)
Depreciación Acumulada de Bienes muebles	(5,545,579)	7,763	10,734,260	(16,272,076)	(10,726,497)
Activos Diferidos	93,172,846	-	13,337,911	79,834,935	(13,337,911)
Otros Activos	93,172,846	-	13,337,911	79,834,935	(13,337,911)
Estimación por Pérdida o Deterioro de Activos no Circulantes	-	-	-	-	-
Otros Activos no Circulantes	-	-	-	-	-

Bajo protesta de decir verdad declaramos que los Estados Financieros y sus Notas son razonablemente correctos y responsabilidad del emisor.

ELABORÓ

L.C. Diana María Meneses García
Directora de Contabilidad y Estados Financieros

AUTORIZO

Mtro. Daniel Alejandro Hernández Méndez
Director General de Programación y Presupuesto



TFJA
TRIBUNAL FEDERAL
DE JUSTICIA ADMINISTRATIVA

TRIBUNAL FEDERAL DE JUSTICIA ADMINISTRATIVA
DIRECCIÓN GENERAL DE PROGRAMACIÓN Y PRESUPUESTO
DIRECCIÓN DE CONTABILIDAD Y ESTADOS FINANCIEROS

TFJA | **86** Años
Autonomía · Imparcialidad · Especialización
de Impartir Justicia

ESTADO ANALÍTICO DE LA DEUDA Y OTROS PASIVOS
DEL 01 DE ENERO AL 30 DE SEPTIEMBRE 2022
(Cifras en pesos)

Cuenta Contable	Moneda de	Institución o	Saldos al Inicio	Saldo al Final
	Contratación	País Acreedor	del Periodo	del Periodo
DEUDA PÚBLICA				
CORTO PLAZO				
DEUDA PÚBLICA INTERNA				
Instituciones de Crédito			-	-
Títulos y Valores			-	-
Arrendamientos Financieros			-	-
DEUDA PÚBLICA EXTERNA				
Organismos Financieros Internacionales			-	-
Deuda Bilateral			-	-
Títulos y Valores			-	-
Arrendamientos Financieros			-	-
SUBTOTAL DE DEUDA PÚBLICA A CORTO PLAZO			-	-
LARGO PLAZO				
DEUDA PÚBLICA INTERNA				
Instituciones de Crédito			-	-
Títulos y Valores			-	-
Arrendamientos Financieros			-	-
DEUDA PÚBLICA EXTERNA				
Organismos Financieros Internacionales			94,379,040	81,540,555
Deuda Bilateral			-	-
Títulos y Valores			-	-
Arrendamientos Financieros			-	-
	MONEDA NACIONAL	BBVA BANCOMER	94,379,040	81,540,555
SUBTOTAL DE DEUDA PÚBLICA A LARGO PLAZO			94,379,040	81,540,555
TOTAL DE OTROS PASIVOS				
	MONEDA NACIONAL	VARIOS	172,371,997	42,992,803
TOTAL DE DEUDA PUBLICA Y OTROS PASIVOS			266,751,037	124,533,358

Bajo protesta de decir verdad declaramos que los Estados Financieros y sus Notas son razonablemente correctos y responsabilidad del emisor.

ELABORÓ


L.C. Diana María Meneses García
Directora de Contabilidad y Estados Financieros

AUTORIZÓ


Mtro. Daniel Alejandro Hernández Méndez
Director General de Programación y Presupuesto

CONCILIACIÓN CONTABLE - PRESUPUESTARIA
DEL 01 DE ENERO AL 30 DE SEPTIEMBRE DE 2022
 (en pesos)

CONCEPTO	2022
Conciliación entre los ingresos presupuestarios y contables	
1. Ingresos presupuestarios	2,183,115,283
2. Más ingresos contables no presupuestarios	3,863,738
Ingresos Financieros	-
Disminución del exceso de estimaciones por pérdida o deterioro u obsolescencia	-
Disminución del exceso de provisiones	-
Otros ingresos y beneficios varios	-
Otros ingresos contables no presupuestarios	3,863,738
3. Menos ingresos presupuestarios no contables	-
Aprovechamientos capital	-
Ingresos derivados de financiamientos	-
Otros ingresos presupuestarios no contables	-
4. Ingresos contables (4 = 1 + 2 - 3)	2,186,979,021
Conciliación entre los egresos presupuestarios y los gastos contables	
1. Total de egresos presupuestarios	1,941,635,806
2. Menos egresos presupuestarios no contables	30,223,411
Materiales y Suministros	-
Mobiliario y equipo de administración	298,861
Mobiliario y equipo educacional y recreativo	-
Equipo e instrumental médico y de laboratorio	10,293
Vehículos y equipo de transporte	16,662,886
Equipo de defensa y seguridad	-
Maquinaria, otros equipos y herramientas	2,427,654
Activos biológicos	-
Bienes inmuebles	-
Activos intangibles	-
Obra pública en bienes propios	10,513,717
Acciones y participaciones de capital	-
Compra de títulos y valores	-
Inversiones en fideicomisos, mandatos y otros análogos	-
Provisiones para contingencias y otras erogaciones especiales	-
Amortización de la deuda pública	-
Adeudos de ejercicios fiscales anteriores (ADEFAS)	-
Otros egresos presupuestarios no contables	310,000
3. Más gastos contables no presupuestarios	26,177,285
Estimaciones, depreciaciones, deterioros, obsolescencia y amortizaciones	25,920,093
Provisiones	-
Disminución de inventarios	-
Aumento por insuficiencia de estimaciones por pérdida o deterioro u obsolescencia	-
Aumento por insuficiencia de provisiones	-
Otros gastos	-
Otros gastos contables no presupuestarios	257,192
4. Total de gastos contables (4 = 1 - 2 + 3)	1,987,589,680



Bajo protesta de decir verdad declaramos que los Estados Financieros y sus Notas son razonablemente correctos y responsabilidad del emisor

L.C. Diana María Meneses García
 Directora de Contabilidad y Estados Financieros

L.C. Yazmin Maguey Nería
 Directora de Programación y Presupuesto

Mtro. Daniel Alejandro Hernández Méndez
 Director General de Programación y Presupuesto

**NOTAS A LOS ESTADOS
FINANCIEROS**



NOTAS A LOS ESTADOS FINANCIEROS
AL 30 DE SEPTIEMBRE DE 2022
Y AL 31 DE DICIEMBRE DE 2021
EXPRESADO EN PESOS

A) NOTAS DE DESGLOSE

❖ **I. NOTAS AL ESTADO DE SITUACIÓN FINANCIERA**

- ACTIVO

• Efectivo y Equivalentes

a) Bancos

Al 30 de septiembre de 2022 y al 31 de diciembre de 2021, el saldo en el rubro de bancos asciende a \$2,421,366 pesos y \$15,573,855 pesos, respectivamente y se integra de los recursos financieros que se encuentran depositados en las cuentas bancarias de este Tribunal, de la siguiente manera:

EFFECTIVO Y EQUIVALENTES
TRIBUNAL FEDERAL DE JUSTICIA ADMINISTRATIVA
(Pesos)

Concepto	2022	2021
Total	\$ 2,421,366	\$ 15,573,855
Scotiabank Inverlat Cta. 044180001061010037	551,052	473,333
BBVA Bancomer Cta. 0447798865	3,285	-
Banorte Cta. 0662763127	18,680	21,197
BBVA Bancomer Cta. 0153334023	1,730,233	1,279,743
Scotiabank Inverlat Cta. 00100195480	70,883	13,382,781
BBVA Bancomer Cta. 0115423945	358	70
BBVA Bancomer Cta. 0115585406	46,875	416,731

b) Inversiones Temporales

Al 30 de septiembre de 2022 y al 31 de diciembre de 2021, el saldo en el rubro de inversiones temporales asciende a \$287,911,603 pesos y \$158,748,768 pesos, respectivamente y se integra de los recursos financieros que se encuentran invertidos en pagare único (PRLV), en las cuentas de este Tribunal, de la siguiente manera:

EFECTIVO Y EQUIVALENTES		
TRIBUNAL FEDERAL DE JUSTICIA ADMINISTRATIVA		
(Pesos)		
Concepto	2022	2021
Total	\$ 287,911,603	\$ 158,748,768
Inversiones Scotiabank	256,571,603	158,748,768
Inversiones BBVA	31,340,000	-

• Derechos a Recibir Efectivo o Equivalentes y Bienes o Servicios a Recibir

Al 30 de septiembre de 2022 y al 31 de diciembre de 2021, la cuenta Deudores Diversos por Cobrar a Corto Plazo asciende a \$808,278 pesos y \$50,586 pesos, respectivamente, saldo que representa importes pendientes de asignación de viáticos y gastos a comprobar, el saldo se integra de la siguiente manera:

DEUDORES DIVERSOS		
TRIBUNAL FEDERAL DE JUSTICIA ADMINISTRATIVA		
(Pesos)		
Concepto	2022	2021
Total	\$ 808,278	\$ 50,586
Viáticos	122,806	2,250
Gastos a Comprobar	354,459	39,453
Fondo Rotatorio	310,000	-
Contribuciones por Recuperar	21,013	8,883

• Inventarios (consumibles)

Al 30 de septiembre de 2022 y al 31 de diciembre de 2021 la cuenta contable de almacén asciende a \$17,614,123 pesos y \$9,479,536 pesos respectivamente. Representa bienes de consumo que se encuentran en los almacenes de las Salas Regionales, Secretaría Operativa de Tecnologías de la Información y Oficinas Centrales, dichos bienes se integran principalmente de artículos de papelería y bienes de consumo informático, estos se encuentran costeados a precios promedio.

• **Inversiones Financieras**

Sin información que revelar.

• **Bienes Muebles, Inmuebles e Intangibles**

a) **Bienes Muebles**

A continuación, se presenta la integración de los bienes muebles al 30 de septiembre de 2022 y al 31 de diciembre de 2021.

BIENES MUEBLES
TRIBUNAL FEDERAL DE JUSTICIA ADMINISTRATIVA
(Pesos)

Concepto	Inversión	Depreciación Acumulada	Neto 2022	Neto 2021
Total	\$ 561,121,045	\$ 16,272,076	\$ 544,848,969	\$ 515,427,937
Mobiliario y Equipo de Administración	386,061,046	5,859,140	380,201,906	362,642,585
Mobiliario y Equipo Educativo y Recreativo	10,407,540	7,996	10,399,544	10,403,212
Equipo e Instrumental Médico y de Laboratorio	210,103	17,645	192,458	309,627
Equipo de Transporte	62,608,215	10,309,494	52,298,721	42,052,240
Maquinaria, otros Equipos y Herramientas	99,890,532	77,801	99,812,731	98,076,664
Colecciones, Obras de Arte y Objetos Valiosos	1,943,609	-	1,943,609	1,943,609

Al 30 de septiembre de 2022, se realizó la conciliación contable-física de los bienes muebles sin determinarse diferencia.

CONCILIACIÓN DE BIENES MUEBLES
TRIBUNAL FEDERAL DE JUSTICIA ADMINISTRATIVA
(Pesos)

Registro Contable	2022		Registro Contable	2021	
	Valor Relación de Bienes	Diferencia		Valor Relación de Bienes	Diferencia
\$561,121,045	\$561,121,045	\$ -	\$520,973,516	\$520,973,516	\$ -

b) Bienes Inmuebles, Infraestructura y Construcciones en Proceso

Al 30 de septiembre de 2022 y al 31 de diciembre de 2021 el saldo de los bienes inmuebles, infraestructura y construcciones en proceso se integra como sigue:

BIENES INMUEBLES
TRIBUNAL FEDERAL DE JUSTICIA ADMINISTRATIVA
(Pesos)

Concepto	Inversión	Depreciación Acumulada	Neto 2022	Neto 2021
Total	\$ 558,873,757	\$ 38,022,044	\$ 520,851,713	\$ 544,173,173
Terrenos	113,942,214	-	113,942,214	110,518,334
Edificios no Habitacionales	423,829,266	38,022,044	385,807,222	386,090,688
Construcciones en Proceso en Bienes Propios	21,102,277	-	21,102,277	47,564,151

c) Activos Intangibles

Sin información que revelar.

d) Activos Diferidos

Al 30 de septiembre de 2022 y al 31 de diciembre de 2021 se muestra el saldo de activos diferidos por \$79,834,935 pesos y \$93,172,846 pesos, respectivamente, provenientes de los intereses por el contrato de arrendamiento financiero celebrado entre BBVA y el TFJA, con fecha 26 de octubre de 2006, del edificio ubicado en Av. Insurgentes Sur número 881, Colonia Nápoles, Alcaldía Benito Juárez. En dicho contrato el Tribunal paga los intereses mientras que la Secretaría de Hacienda y Crédito Público paga el Capital.

• Estimaciones y Deterioros

Sin información que revelar.

• Otros Activos

Al 30 de septiembre de 2022 y al 31 de diciembre de 2021, el Tribunal Federal de Justicia Administrativa no cuenta con otros Activos que impacten en el Estado de Situación Financiera.

- PASIVO

El rubro de Cuentas por Pagar a Corto Plazo al 30 de septiembre de 2022 y al 31 de diciembre de 2021 se integra de la siguiente manera:

CUENTAS POR PAGAR A CORTO PLAZO
TRIBUNAL FEDERAL DE JUSTICIA ADMINISTRATIVA
(Pesos)

Concepto	2022	2021
Total	\$ 42,992,803	\$ 172,371,997
Servicios Personales	2,350,595	24,114,950
Proveedores por Pagar a Corto Plazo	-	46,478,805
Retenciones y Contribuciones por Pagar	39,219,738	83,246,026
Otras Cuentas por Pagar	1,422,470	18,532,216

• **Deuda Pública a Largo Plazo/Arrendamiento Financiero**

ARRENDAMIENTO FINANCIERO
TRIBUNAL FEDERAL DE JUSTICIA ADMINISTRATIVA
(Pesos)

Concepto	2022	2021
Arrendamiento Financiero	\$ 81,540,555	\$ 94,379,040

A continuación, se presenta la integración de los Pasivos al 30 de septiembre de 2022 y al 31 de diciembre de 2021, considerando la desagregación por el vencimiento.

CUENTAS Y DOCUMENTOS POR PAGAR
TRIBUNAL FEDERAL DE JUSTICIA ADMINISTRATIVA
(Pesos)

Nombre de la Cuenta	Total		Vencimiento					
	2022	2021	90 días		180 días		Más de 365 días	
			2022	2021	2022	2021	2022	2021
Total	\$ 124,533,358	\$ 266,751,037	\$42,992,803	\$ -	\$ -	\$ 172,371,997	\$ 81,540,555	\$ 94,379,040
Cuentas por Pagar C.P	42,992,803	172,371,997	42,992,803	-	-	172,371,997	-	-
Cuentas por Pagar L.P	81,540,555	94,379,040	-	-	-	-	81,540,555	94,379,040

Al 30 de septiembre de 2022 y al 31 de diciembre de 2021 se muestra el saldo de \$42,992,803 pesos y \$172,371,997 pesos, respectivamente, de las cuentas por pagar a corto plazo, corresponde a retenciones y contribuciones por pagar y provisiones de aportaciones patronales derivadas de servicios personales.

Al 30 de septiembre de 2022 y al 31 de diciembre de 2021 se muestra el saldo de \$81,540,555 pesos y \$94,379,040 pesos, de las cuentas por pagar a largo plazo, corresponde a los intereses del contrato de

arrendamiento financiero celebrado entre BBVA y el TFJA, con fecha 26 de octubre de 2006, del edificio ubicado en Av. Insurgentes Sur número 881, Colonia Nápoles, Alcaldía Benito Juárez.

❖ **II. NOTAS AL ESTADO DE ACTIVIDADES**

– **PARTICIPACIONES, APORTACIONES, TRANSFERENCIAS, ASIGNACIONES, SUBSIDIOS Y OTRAS AYUDAS**

Al 30 de septiembre de 2022 y al 31 de diciembre de 2021, los ingresos del Tribunal se integran de la siguiente manera:

INGRESOS Y OTROS BENEFICIOS
TRIBUNAL FEDERAL DE JUSTICIA ADMINISTRATIVA
(Pesos)

Concepto	2022	2021
Total	\$ 2,186,979,021	\$ 2,883,088,184
Transferencias, Asignaciones, Subsidios y Subvenciones, Pensiones y Jubilaciones	2,165,642,582	2,853,630,506
Ingresos Financieros	19,141,210	15,980,267
Otros Ingresos y Beneficios	2,195,229	13,477,411

El Estado de Actividades refleja al 30 de septiembre de 2022 y al 31 de diciembre de 2021 el importe de \$2,165,642,582 pesos y de \$2,853,630,506 pesos, respectivamente, en el rubro de participaciones, aportaciones, transferencias, asignaciones, subsidios y otras ayudas.

– **INGRESOS FINANCIEROS**

OTROS INGRESOS Y BENEFICIOS
TRIBUNAL FEDERAL DE JUSTICIA ADMINISTRATIVA
(Pesos)

Concepto	2022	2021
Total	\$ 19,141,210	\$ 15,980,267
Ingresos Financieros	19,141,210	15,980,267

Al 30 de septiembre de 2022 y al 31 de diciembre de 2021 se reconoce en el rubro de Ingresos Financieros el importe de \$19,141,210 pesos y \$15,980,267 pesos, por concepto de ingresos excedentes provenientes de intereses generados por inversiones.

- OTROS INGRESOS Y BENEFICIOS VARIOS

OTROS INGRESOS Y BENEFICIOS
TRIBUNAL FEDERAL DE JUSTICIA ADMINISTRATIVA
(Pesos)

Concepto	2022	2021
Total	\$ 2,195,229	\$ 13,477,411
Penas Convencionales	412,054	1,276,763
Convenios	598,154	3,600,000
Siniestros	112,547	121,915
Enajenación de Bienes Muebles	938,548	8,478,733
Credenciales	6,300	-
Constancias	748	-
Solicitud de Transparencia	3,807	-
Cancelación de Provisiones en Exceso	123,016	-
Otros Reintegros o Recuperación	55	-

Al 30 de septiembre de 2022 y al 31 de diciembre de 2021 se reconoce en el rubro de Otros Ingresos y Beneficios Varios el importe de \$2,195,229 pesos y \$13,477,411 pesos por la captación de ingresos excedentes de penas convencionales, convenios, enajenación de bienes, entre otros.

- GASTOS Y OTRAS PÉRDIDAS

GASTOS Y OTRAS PÉRDIDAS
TRIBUNAL FEDERAL DE JUSTICIA ADMINISTRATIVA
(Pesos)

Concepto	2022	2021
Gastos de Funcionamiento	\$ 1,898,062,421	\$ 2,826,943,144
Servicios Personales	1,481,290,101	2,133,459,584
Materiales y Suministros	16,384,069	38,807,949
Servicios Generales	400,388,251	654,675,611
Transferencias, Asignaciones, Subsidios y Otras Ayudas	263,846	10,337
Ayudas Sociales	217,800	-
Transferencias al Exterior	46,046	10,337
Otros Gastos y Pérdidas Extraordinarias	39,263,413	66,147,544
Estimaciones, Depreciaciones, Deterioros, Obsolescencia y Amortizaciones	25,920,093	52,435,812
Otros Gastos	13,343,320	13,711,732

El Estado de Actividades al 30 de septiembre de 2022 y al 31 de diciembre de 2021 refleja un resultado del periodo de \$249,389,341 pesos y (\$10,012,841) pesos, respectivamente, el cual se obtiene principalmente por

los recursos presupuestales ministrados en el rubro de Participaciones, Aportaciones, Transferencias, Asignaciones y Subsidios al cierre del período, menos los gastos de operación, así como también, por la aplicación del registro de salidas de almacén y el registro de la depreciación acumulada.

Los gastos totales realizados al 30 de septiembre de 2022 y al 31 de diciembre de 2021 fueron por \$1,937,589,680 pesos y \$2,893,101,025 pesos respectivamente, principalmente por servicios personales por el importe de \$1,481,290,101 pesos y \$2,133,459,584 pesos el cual representa un 76% y 74% respectivamente del total de gastos.

El rubro de Estimaciones, Depreciaciones, Deterioros, Obsolescencia y Amortizaciones realizados al 30 de septiembre de 2022 y al 31 de diciembre de 2021 fue por \$25,920,093 pesos y por \$52,435,812 pesos respectivamente, principalmente por la baja de bienes muebles y a la depreciación acumulada de bienes muebles y bienes inmuebles.

Al 30 de septiembre de 2022 y 31 de diciembre 2021 se presenta el rubro de Otros Gastos con el importe de \$13,343,320 pesos y \$13,711,732 pesos respectivamente, provenientes de los intereses por el contrato de arrendamiento financiero celebrado entre BBVA y el TFJA, con fecha 26 de octubre de 2006, del edificio ubicado en Av. Insurgentes Sur número 881, Colonia Nápoles, Alcaldía Benito Juárez.

❖ III. NOTAS AL ESTADO DE VARIACIONES EN LA HACIENDA PÚBLICA

PATRIMONIO

TRIBUNAL FEDERAL DE JUSTICIA ADMINISTRATIVA

(Pesos)

Cuenta Contable	Nombre de la Cuenta	2022	2021
3	Hacienda Pública/ Patrimonio	\$ 1,329,757,629	\$ 1,069,875,664
3.1.1	Aportaciones	11,709,884	11,709,884
3.1.2	Donaciones de Capital	16,708,013	6,819,929
3.1.3	Actualización de la Hacienda Pública/ Patrimonio	213,986,521	213,986,521
3.2.1	Resultados del Ejercicio (Ahorro/ Desahorro)	249,389,341	(10,012,841)
3.2.2	Resultados de Ejercicios Anteriores	861,059,642	847,372,171
3.2.3	Revalúo de Bienes Inmuebles	(23,095,772)	-

❖ IV. NOTAS AL ESTADO DE FLUJOS DE EFECTIVO

- Efectivo y Equivalentes

EFFECTIVO Y EQUIVALENTES

TRIBUNAL FEDERAL DE JUSTICIA ADMINISTRATIVA

(Pesos)

Nombre de la Cuenta	2022	2021
Total	\$ 290,332,969	\$ 174,322,623
Efectivo en Bancos/Dependencia y Otros	2,421,366	15,573,855
Inversiones Temporales	287,911,603	158,748,768

La Conciliación de los Flujos de Efectivo Netos de las Actividades de Operación y la cuenta de Ahorro/Desahorro, se integra como sigue:

CONCILIACIÓN DE FLUJOS NETOS DE OPERACIÓN
TRIBUNAL FEDERAL DE JUSTICIA ADMINISTRATIVA
(Pesos)

Descripción	2022	2021
Resultado del Ejercicio Ahorro/Desahorro	249,389,341	(10,012,841)
Flujos de Efectivo por Actividades de Operación		
Origen		
Depreciación Acumulada de Bienes Muebles	21,465,903	32,828,218
Otros	-	-
Aplicación		
Otros	-	-
Flujos de Efectivo de las Actividades de Inversión no Financiera		
Origen		
Disminución de Activos Fijos	118,291,903	38,096,280
Otros	-	-
Aplicación		
Bienes Muebles	132,519,465	44,072,257
Otras Aplicaciones de Inversión	-	-
Flujos de Efectivo de las Actividades de Financiamiento		
Origen		
Disminución de Activos Circulantes	-	1,560,035
Incremento de Otros Pasivos	-	-
Aplicación		
Incremento de Activos Financieros, excluido el Efectivo y Equivalentes	8,892,279	-
Disminución de Otros Pasivos	131,725,057	92,087,660
Flujos de Efectivo y Equivalentes al Efectivo al Inicio del Ejercicio	174,322,623	248,010,848
Flujos de Efectivo y Equivalentes al Efectivo al Final del Ejercicio	290,332,969	174,322,623

CONCILIACION DE LOS FLUJOS DE EFECTIVO NETOS DE LAS ACTIVIDADES DE OPERACIÓN
TRIBUNAL FEDERAL DE JUSTICIA ADMINISTRATIVA
(Pesos)

Concepto	2022	2021
Resultados del Ejercicio Ahorro/Desahorro	249,389,341	(10,012,841)
Movimientos de Partidas (o rubros) que no afectan al Efectivo	25,920,093	32,410,130
Depreciación	21,465,903	32,828,218
Amortización	-	-
Provisiones	-	(418,088)
Incremento en Inversiones Producido por Revaluación	-	-
Ganancia/Pérdida en Venta de Bienes Muebles, Inmuebles e Intangibles	4,454,190	-
Incremento en Cuentas por Cobrar	-	-
Flujos de Efectivo Netos de las Actividades de Operación	275,309,434	42,422,971

VI. CONCILIACION ENTRE LOS INGRESOS PRESUPUESTARIOS Y CONTABLES, ASI COMO ENTRE LOS EGRESOS PRESUPUESTARIOS Y LOS GASTOS CONTABLES.

**CONCILIACIÓN DE INGRESOS PRESUPUESTARIOS Y CONTABLES
TRIBUNAL FEDERAL DE JUSTICIA ADMINISTRATIVA**

(Pesos)

Concepto	Parcial	Total
1. Ingresos Presupuestarios		\$ 2,183,115,283
2. Más Ingresos Contables no Presupuestarios		\$ 3,863,738
Incremento por Variación de Inventarios	-	-
Disminución del Exceso de Provisiones	-	-
Otros Ingresos y Beneficios Varios	-	-
Otros Ingresos Contables no Presupuestarios	\$ 3,863,738	-
3. Menos Ingresos Presupuestarios no Contables		
Productos de Capital	-	-
Otros Ingresos Presupuestarios no Contables	-	-
4. Ingresos Contables (4=1+2-3)		\$ 2,186,979,021

La conciliación se formula atendiendo lo dispuesto por el Acuerdo por el que se emiten el formato de Conciliación entre los Ingresos Presupuestarios y Contables, así como entre los Egresos Presupuestarios y los Gastos Contables.

**CONCILIACIÓN DE EGRESOS PRESUPUESTARIOS Y CONTABLES
TRIBUNAL FEDERAL DE JUSTICIA ADMINISTRATIVA**

(Pesos)

Descripción	Parcial	Total
1. Total de Egresos Presupuestarios		\$ 1,941,635,806
2. Menos Egresos Presupuestarios no Contables		\$ 30,223,411
Materiales y Suministros	-	-
Mobiliario y Equipo de Administración	\$ 298,861	-
Mobiliario y Equipo Educativo y Recreativo	-	-
Equipo e Instrumental Médico y de Laboratorio	10,293	-
Vehículos y Equipo de Transporte	16,662,886	-
Maquinaria, Otros Equipos y Herramientas	2,427,654	-
Bienes Inmuebles	-	-
Obra Pública en Bienes Propios	10,513,717	-
Inversiones en Fideicomisos, Mandatos y Otros Análogos	-	-
Otros Egresos Presupuestales No Contables	310,000	-
3. Más Gastos Contables no Presupuestales		\$ 26,177,285
Estimaciones, Depreciaciones, Deterioros, Obsolescencia y Amortizaciones	25,920,093	-
Disminución de Inventarios	-	-
Otros Gastos	-	-
Otros Gastos Contables no Presupuestales	257,192	-
4. Total de Gasto Contable (4=1-2+3)		\$ 1,937,589,680

B) NOTAS DE MEMORIA (CUENTAS DE ORDEN)

- CUENTAS DE ORDEN CONTABLE Y PRESUPUESTARIA

• Contables

Los pasivos contingentes registrados en los Estados Financieros al 30 de septiembre de 2022 fueron informados por la Unidad de Asuntos Jurídicos y son 15 juicios laborales que se encuentran en litigio, 3 juicios contenciosos administrativos y 1 juicio en materia civil, los cuales se registran en las cuentas de orden 7.4.1.1. Demandas Judiciales en Proceso de Resolución y 7.4.1.2. Resolución de Demandas en Proceso Judicial, cuya información obra en los expedientes de este Tribunal Federal de Justicia Administrativa.

DEMANDAS JUDICIALES TRIBUNAL FEDERAL DE JUSTICIA ADMINISTRATIVA (Pesos)

Nombre de la Cuenta	2022	2021
Demandas Judiciales en Proceso de Resolución	\$ 83,435,157	\$ 69,665,050
Resolución de Demandas en Proceso Judicial	(83,435,157)	(69,665,050)

• Presupuestarias

Al 30 de septiembre de 2022 y al 31 de diciembre de 2021, las cuentas de orden presupuestales de ingresos y egresos del Tribunal ascienden a:

CUENTAS DE ORDEN DE INGRESOS TRIBUNAL FEDERAL DE JUSTICIA ADMINISTRATIVA (Pesos)

Nombre de la cuenta	2022	2021
Ley de Ingresos Aprobada	\$ 2,986,075,575	\$ 2,863,619,680
Ley de Ingresos por Ejecutar	816,692,326	-
Modificaciones a la Ley de Ingresos Aprobada	(17,472,701)	(29,457,678)
Ley de Ingresos Devengada	2,186,855,950	2,893,077,358
Ley de Ingresos Recaudada	2,186,855,950	2,893,077,358

PRESUPUESTO DE EGRESOS MODIFICADO TRIBUNAL FEDERAL DE JUSTICIA ADMINISTRATIVA (Pesos)

Nombre de la cuenta	2022	2021
Presupuesto de Egresos Aprobado	\$ 2,986,075,575	\$ 2,863,619,680
Presupuesto de Egresos Por Ejecutar	848,633,595	9,989,174
Modificaciones al Presupuesto de Egresos Aprobado	17,472,701	29,457,678
Presupuesto de Egresos Comprometido	213,278,876	-
Presupuesto de Egresos Devengado	-	-
Presupuesto de Egresos Ejercido	35,512,105	166,640,273
Presupuesto de Egresos Pagado	1,906,123,701	2,716,447,911

C) VIII. NOTAS DE GESTIÓN ADMINISTRATIVA

INTRODUCCIÓN

La Dirección General de Programación y Presupuesto presenta la información financiera como respuesta a los principales usuarios de la misma en la cual se revela los aspectos económicos - financieros más importantes durante el ejercicio fiscal 2022.

PANORAMA ECONÓMICO Y FINANCIERO

El 29 de noviembre de 2021, en el Diario Oficial de la Federación fue publicado el Presupuesto de Egresos de la Federación para el Ejercicio Fiscal 2022, en el que se observa que fueron asignados recursos al Tribunal Federal de Justicia Administrativa por un monto de \$2,986,075,575 pesos.

- El Tribunal obtiene sus ingresos calendarizados con base en el Presupuesto Aprobado.
- Se aprueban las adecuaciones presupuestarias a fin de cumplir con las necesidades en las diferentes áreas.
- Se realizan ampliaciones líquidas y compensadas para cumplir con el funcionamiento en el ente. Con estos recursos el Tribunal desarrolla en el ámbito de su competencia:
 - La legalidad de los requerimientos de pago realizados por la Secretaría de Hacienda y Crédito Público.
 - Exigir fianzas otorgadas a favor del Gobierno Federal.
 - Controversias que surjan por las resoluciones emitidas por el Instituto Mexicano del Seguro Social.
 - Controversias sobre las resoluciones fiscales emitidas por la Ciudad de México (antes Distrito Federal)
 - Controversias respecto a las aportaciones que los patrones están obligados a efectuar para el establecimiento de las Escuelas Artículo 123.
 - Controversias en materia de pensiones militares.
 - Controversias que surjan por las aportaciones que deben hacer los patrones conforme a la Ley del Instituto del Fondo Nacional de la Vivienda para los Trabajadores.
 - Controversias respecto a la interpretación de contratos de obra pública.
 - Controversias sobre resoluciones que fincan responsabilidades en contra de funcionarios o empleados de la Federación de la Ciudad de México (antes Distrito Federal)
 - Controversias en materia de multas por infracciones a las leyes federales o de la Ciudad de México (antes Distrito Federal)
 - Controversias en materia de pensiones civiles con cargo al Erario Federal o al Instituto de Seguridad y Servicios Sociales para los Trabajadores del Estado.

Bajo este panorama el resultado obtenido al final de este período es de \$249,389,341 pesos.

AUTORIZACION E HISTORIA

El 1 de enero de 1936 el general Lázaro Cárdenas, Presidente de la República, en su Mensaje de Año Nuevo a la Nación, anunciaba la creación del Tribunal Fiscal de la Federación "con funcionamiento democrático, para garantizar en forma efectiva los derechos de los contribuyentes". El propio Presidente Cárdenas, en su Informe rendido el 1º de septiembre de 1936 al H. Congreso de la Unión, destacó la promulgación de la Ley de Justicia Fiscal "destinada a organizar el servicio de la justicia fiscal, desvinculando de la administración activa en materia tributaria a los órganos que, aunque también se encuentran encuadrados dentro del Poder Ejecutivo, tendrán la independencia necesaria para ejercer funciones jurisdiccionales en la materia... No se me oculta que la creación de un tribunal semejante limita mi competencia; pero he estado conforme con esta autolimitación del Poder Ejecutivo, que respetaré escrupulosamente, porque considero necesario fortalecer los medios de protección jurídica de los individuos...", dotando de esta forma al Tribunal desde su origen, de plena autonomía para el desempeño de sus atribuciones.

Con la entrada en vigor de la Ley de Justicia Fiscal en agosto de 1936, inició la historia y tradición de honorabilidad, prestigio y calidad de los fallos emitidos por esta institución.

En el año de 1967 se expide una nueva Ley Orgánica del Tribunal Fiscal de la Federación, en la que se previeron los aspectos orgánicos del propio Tribunal, incrementándose a veintidós magistrados, integrando las siete Salas que ya existían, más el Presidente que no integraría Sala, asimismo se establecían las normas relativas a la competencia que tenían asignada, conservando el Código las correspondientes al procedimiento. Se introduce el concepto de Organismos Fiscales Autónomos y se otorga al Tribunal facultades para conocer de los juicios de lesividad.

A esta Ley la sustituye una nueva que se expide con el mismo nombre en el año de 1978 y en la que se prevé la Regionalización del Tribunal, creándose las Salas Regionales y la Sala Superior, precisándose la competencia de ambas la diferencia era fundamentalmente respecto a la cuantía del asunto; asimismo se prevé el recurso de revisión, con el que se otorga a la Sala Superior facultades para revisar las sentencias dictadas por las Salas Regionales.

Para 1996 entra en vigor la Ley Orgánica del Tribunal Fiscal de la Federación, conservando su nombre y la competencia, pero modificando la integración de la Sala Superior de nueve magistrados a once, así como su forma de operación a través de Pleno o Secciones. Estas últimas conforme a la Ley son dos y se integran cada una con cinco magistrados.

El 18 de julio de 2016, el Congreso General de los Estados Unidos Mexicanos expide Decreto que deroga la Ley Orgánica del Tribunal Federal de Justicia Fiscal y Administrativa y se expide la Ley Orgánica del Tribunal Federal de Justicia Administrativa, dicha Ley es de orden público e interés general y tiene por objeto determinar la integración, organización, atribuciones y funcionamiento del Tribunal Federal de Justicia Administrativa.

El Tribunal conocerá de las Responsabilidades Administrativas de los Servidores Públicos y Particulares Vinculados con Faltas Graves promovidas por la Secretaría de la Función Pública y los Órganos Internos de control de los entes públicos federales, o por la Auditoría Superior de la Federación, para la imposición de sanciones en términos de lo dispuesto por la Ley General de Responsabilidades Administrativas. Así como fincar a los responsables el pago de las indemnizaciones y sanciones pecuniarias que deriven de los daños y perjuicios que afecten a la Hacienda Pública Federal o al Patrimonio de los entes públicos federales.

En esta nueva etapa de la vida nacional, el Tribunal Federal de Justicia Administrativa (TFJA) continuará siendo un referente de eficiencia, transparencia y honestidad, ejemplo, impulsor y garante de una impartición de justicia administrativa federal con calidad.

El Tribunal cuenta actualmente, con una Sala Superior, que funciona en Pleno General, Pleno Jurisdiccional y una Junta de Gobierno y Administración, así como 58 Salas Regionales o Especializadas a lo largo del país, de acuerdo con la actualización de su Reglamento Interior vigente.

ORGANIZACIÓN Y OBJETO SOCIAL

Como se ha señalado, de acuerdo con su marco normativo vigente, el Tribunal es un órgano jurisdiccional con autonomía para emitir sus fallos y con jurisdicción plena, y tiene a su cargo dirimir las controversias que se susciten entre la administración pública federal y los particulares, ser el órgano competente para imponer las sanciones a los servidores públicos por las responsabilidades administrativas que la ley determine como graves y a los particulares que participen en actos vinculados con dichas responsabilidades, así como, fincar a los responsables el pago de las indemnizaciones y sanciones pecuniarias que deriven de los daños y perjuicios que afecten a la Hacienda Pública Federal o al patrimonio de los entes públicos federales; tal como lo establecen los artículos 73, fracción XXIX-H de la Constitución Política de los Estados Unidos Mexicanos, y 1 de la Ley Orgánica del TFJA (Ley Orgánica o LOTFJA).

El Tribunal forma parte del Sistema Nacional Anticorrupción y estará sujeto a las bases establecidas en el artículo 113 de la Constitución Política de los Estados Unidos Mexicanos con la organización y atribuciones que establece, está integrado por la Sala Superior, la Junta de Gobierno y Administración, y las Salas Regionales.

Consideraciones Fiscales

El Tribunal Federal de Justicia Administrativa se encuentra registrada ante el Servicio de Administración Tributaria en el Régimen Fiscal de las Personas Morales con Fines no Lucrativos, con la actividad de Impartición de Justicia y Mantenimiento de la Seguridad y el Orden Público en el Nivel Federal.

Obligaciones fiscales ante el Servicio de Administración Tributaria

- Entero de retenciones mensuales de ISR por sueldos y salarios.
- Entero de retenciones mensuales de ISR por ingresos asimilados a salarios.
- Declaración Informativa mensual de Proveedores.

Estructura Organizacional

De acuerdo con los artículos 6, 7, 21, 28 y 42 de la Ley Orgánica del Tribunal Federal de Justicia Administrativa, la integración y funcionamiento del Tribunal prevé lo siguiente:

Artículo 6. El Tribunal se integra por los órganos colegiados siguientes:

- I. La Sala Superior;
- II. La Junta de Gobierno y Administración, y
- III. Las Salas Regionales.

Artículo 7. La Sala Superior se integrará por dieciséis Magistrados. Funcionará en un Pleno General, en Pleno Jurisdiccional, y en tres Secciones. De los Magistrados de la Sala Superior, catorce ejercerán funciones jurisdiccionales, uno de los cuales presidirá el Tribunal de conformidad con las reglas establecidas en la presente Ley, y dos formarán parte de la Junta de Gobierno y Administración.

Artículo 21. La Junta de Gobierno y Administración será el órgano del Tribunal que tendrá a su cargo la administración, vigilancia, disciplina y carrera jurisdiccional, y contará con autonomía técnica y de gestión para el adecuado cumplimiento de sus funciones.

Artículo 28. Las Salas Regionales tendrán el carácter siguiente:

I. Ordinarias: Conocerán de los asuntos a que se refiere el artículo 3, de esta Ley, con excepción de aquéllos que sean competencia exclusiva de las Salas Especializadas y de las Secciones;

II. Auxiliares: Apoyarán a las Salas Regionales con carácter de Ordinarias o Especializadas, en el dictado de las sentencias definitivas, diversas a las que se tramiten en la vía sumaria. Su circunscripción territorial la determinará el Pleno General a propuesta de la Junta de Gobierno y Administración, de acuerdo a los estudios cualitativos y cuantitativos;

III. Especializadas: Atenderán las materias específicas, con la jurisdicción, competencia y sedes que se determinen en esta Ley o en el Reglamento Interior de este Tribunal, de acuerdo a los estudios y propuesta de la Junta de Gobierno y Administración, con base en las necesidades del servicio, y

IV. Mixtas: Serán aquellas que contengan dos de las funciones anteriores.

Artículo 42. El Tribunal tendrá los servidores públicos siguientes

- I. Magistrados de Sala Superior;
- II. Magistrados de Sala Regional;
- III. Magistrados de Sala Especializada en materia de Responsabilidades Administrativas;
- IV. Magistrados Supernumerarios de Sala Regional;
- V. Secretario General de Acuerdos;
- VI. Secretarios Adjuntos de Acuerdos de las Secciones;
- VII. Secretarios de Acuerdos de Sala Superior;
- VIII. Secretarios de Acuerdos de Sala Regional;
- IX. Actuarios;
- X. Oficiales Jurisdiccionales;
- XI. Titular del Órgano Interno de Control;
- XII. Secretarios Técnicos, Operativos o Auxiliares;
- XIII. Director del Centro de Estudios sobre Justicia Administrativa, y
- XIV. Los demás que con el carácter de mandos medios y superiores señale el Reglamento Interior del Tribunal y se encuentren previstos en el presupuesto autorizado.

Los servidores públicos a que se refieren las fracciones anteriores serán considerados personal de confianza.

El Tribunal contará además con el personal profesional, administrativo y técnico necesario para el desempeño de sus funciones, de conformidad con lo que establezca su presupuesto.

BASES DE PREPARACIÓN DE LOS ESTADOS FINANCIEROS

La Dirección General de Programación y Presupuesto es responsable de la preparación y presentación de los Estados Financieros adjuntos, de conformidad con las Normas de Información Financiera Gubernamental; así como las Normas emitidas por el Consejo Nacional de Armonización Contable (CONAC); presentando razonablemente en todos sus aspectos sustanciales, la Situación Financiera y los Resultados de las Operaciones del Tribunal Federal de Justicia Administrativa al 30 de septiembre de 2022, obedeciendo a las mejores prácticas contables.

POLITICAS DE CONTABILIDAD SIGNIFICATIVAS

El Sistema y Método de evaluación de los inventarios de Almacén de consumo es con base en precios promedio.

RECONOCIMIENTOS DE LOS EFECTOS DE LA INFLACIÓN

De conformidad con el "ACUERDO por el que se reforman y adicionan las Reglas Específicas del Registro y Valoración del Patrimonio" emitido por el CONAC y publicado en el Diario Oficial de la Federación el 6 de octubre del 2014, se considera la aplicación de los efectos de la reexpresión de la información financiera en caso de existir un entorno inflacionario igual o superior del 100% acumulado durante los tres ejercicios anuales anteriores.

INFLACIÓN TRIBUNAL FEDERAL DE JUSTICIA ADMINISTRATIVA	
Año	Inflación acumulada
Total	13.34%
2019	2.83%
2020	3.15%
2021	7.36%

FUENTE: INEGI

POSICIÓN EN MONEDA EXTRANJERA Y PROTECCIÓN POR RIESGO CAMBIARIO

Sin información que revelar.

REPORTE ANALITICO DEL ACTIVO

Se presentan los años de vida útil; así como los porcentajes de depreciación con forme a las Reglas Específicas del Registro y Valoración del Patrimonio y a los Parámetros de Estimación de Vida Útil, con la finalidad de apoyar en la aplicación de la Ley General de Contabilidad Gubernamental, considerando un uso normal y adecuado a las características del bien.

**PORCENTAJES DE DEPRECIACIÓN
TRIBUNAL FEDERAL DE JUSTICIA ADMINISTRATIVA**

(Pesos)

Concepto	Años de vida útil	% de depreciación anual
Edificios No Habitacionales	30	3.3
Otros Bienes Inmuebles	20	5
Muebles de Oficina y Estantería	10	10
Equipo de Cómputo y de Tecnologías de la Información	3	33.3
Otros Mobiliarios y Equipos de Administración	10	10
Equipos y Aparatos Audiovisuales	3	33.3
Cámaras Fotográficas y de video	3	33.3
Otro Mobiliario y Equipo Educativo y Recreativo	5	20
Equipo Médico y de laboratorio	5	20
Instrumental Médico y de Laboratorio	5	20
Automóviles y Equipo Terrestre	5	20
Otros Equipos de Transporte	5	20
Maquinaria y Equipo Industrial	10	10
Sistemas de Aire Acondicionado, Calefacción y Refrigeración Industrial y Comercial	10	10
Equipo de Comunicación y Telecomunicación	10	10
Equipos de Generación Eléctrica, Aparatos y Accesorios Eléctricos	10	10
Herramientas y Maquinarias-Herramientas	10	10
Otros Equipos	10	10

FIDEICOMISOS, MANDATOS Y ANALOGOS

Se reporta que este Tribunal colegiado no cuenta con fideicomiso o mandato alguno.

REPORTE DE LA RECAUDACIÓN

Sin información que revelar.

INFORMACIÓN SOBRE LA DEUDA Y EL REPORTE ANALITICO DE LA DEUDA

Se reporta un arrendamiento financiero por pagar a largo plazo por el inmueble ubicado en Insurgentes Sur No. 881, Colonia. Nápoles, Alcaldía Benito Juárez, México Ciudad de México.

CALIFICACIONES OTORGADAS

Sin información que revelar.

PROCESO DE MEJORA

La publicación de las principales políticas en materia de Recursos Humanos, Programación y Presupuesto, Adquisiciones, Recursos Materiales y Servicios, Tecnologías de la Información, así como del Órgano Interno de Control.

INFORMACIÓN POR SEGMENTOS

Sin información que revelar.

EVENTOS POSTERIORES AL CIERRE

No existen eventos posteriores.

PARTES RELACIONADAS

En el Tribunal Federal de Justicia Administrativa, no existen partes relacionadas que pudieran ejercer influencia significativa sobre la toma de decisiones financieras y operativas.

RESPONSABILIDAD SOBRE LA PRESENTACIÓN RAZONABLE DE LA INFORMACIÓN CONTABLE


Bajo protesta de decir verdad declaramos que los Estados Financieros y sus Notas son razonablemente correctos y responsabilidad del emisor.

Elaboró



L.C. Diana María Meneses García
Directora de Contabilidad y Estados
Financieros

Autorizó



Mtro. Daniel Alejandro Hernández Méndez
Director General de Programación y
Presupuesto



TFJA
TRIBUNAL FEDERAL
DE JUSTICIA ADMINISTRATIVA

TRIBUNAL FEDERAL DE JUSTICIA ADMINISTRATIVA
DIRECCIÓN GENERAL DE PROGRAMACIÓN Y PRESUPUESTO
DIRECCIÓN DE CONTABILIDAD Y ESTADOS FINANCIEROS



INFORME DE PASIVOS CONTINGENTES

AL 30 DE SEPTIEMBRE DE 2022

EXPRESADO EN PESOS

Los pasivos contingentes registrados en los Estados Financieros fueron informados por la Unidad de Asuntos Jurídicos y son 15 juicios laborales que se encuentran en litigio, 3 juicios contenciosos administrativos y 1 juicio en materia civil, los cuales se registran en las cuentas de orden 7.4.1.1. Demandas Judiciales en Proceso de Resolución y 7.4.1.2. Resolución de Demandas en Proceso Judicial, cuya información obra en los expedientes de este Tribunal Federal de Justicia Administrativa.

DEMANDAS JUDICIALES
TIBUNAL FEDERAL DE JUSTICIA ADMINISTRATIVA
(Pesos)

Cuenta Contable	Nombre de la Cuenta	2022
7.4.1.1.	Demandas judiciales en proceso de resolución	\$ 83,435,157
7.4.1.2.	Resolución de demandas en proceso judicial	(83,435,157)

FUENTE: Tribunal Federal de Justicia Administrativa

Elaboró

Autorizó


L.C. Diana María Meneses García
Directora de Contabilidad y Estados
Financieros


Mtro. Daniel Alejandro Hernández Méndez
Director General de Programación y
Presupuesto